



Publieke raadpleging onder de inwoners van Laarbeek over de Tweede Kamerverkiezingen

8 maart 2021

Inhoudsopgave

Samenvatting	2
1. Onderzoeksverantwoording	4
1.1 Methodiek	4
1.2 Leeswijzer	5
1.3 Vergelijking van respons met populatie	6
2. Resultaten	7
2.1 Tweede Kamerverkiezingen	7
3. TipLaarbeek	22
4. Toponderzoek	23

Samenvatting

Tweede Kamerverkiezingen

Op vraag "1 In hoeverre vindt u het (on)belangrijk om uw stem uit te brengen?" antwoordt in totaal 93% van de respondenten: "(zeer) belangrijk". In totaal antwoordt 1% van de respondenten: "(zeer) onbelangrijk". Het meest gekozen antwoord (63%) is: "Zeer belangrijk". Dit is ook het middelste antwoord (mediaan). Zie pagina 7.

Op vraag "2 Bent u van plan om, in tijden van een pandemie, fysiek te gaan stemmen in een stembureau?" antwoordt 83% van de respondenten: "Ja". Zie pagina 8.

Op stelling 3 'Tijdens de aankomende Tweede Kamerverkiezingen breng ik liever per brief mijn stem uit' antwoordt in totaal 21% van de respondenten: "(zeer) mee eens". In totaal antwoordt 44% van de respondenten: "(zeer) mee oneens".

Het meest gekozen antwoord (33%) is: "Neutraal". Dit is ook het middelste antwoord (mediaan). Zie pagina 10.

Op vraag "4 In hoeverre voelt u zich (on)veilig om te gaan stemmen tijdens de aankomende Tweede Kamerverkiezingen?" antwoordt in totaal 74% van de respondenten: "(zeer) veilig". In totaal antwoordt 8% van de respondenten: "(zeer) onveilig".

Het meest gekozen antwoord (50%) is: "Veilig". Dit is ook het middelste antwoord (mediaan). Zie pagina 12.

Op vraag "5 Weet u al op welke partij u gaat stemmen tijdens de Tweede Kamerverkiezingen?" antwoordt 44% van de respondenten: "Ja, op dezelfde partij als vorige keer". Zie pagina 13.

Op vraag "5.1 Wat is voor u een reden om (misschien) niet te gaan stemmen?" antwoordt 41% van de respondenten: "Ik weet niet op welke partij ik moet stemmen". Zie pagina 14.

Vraag "7 Wat is voor u het meest van belang bij uw stemkeuze? Kan op verschillende manieren worden geanalyseerd, namelijk: op basis van de gemiddelde score, op basis van hoe vaak een antwoord op de eerste plaats wordt gezet en hoe vaak een antwoord in de top drie wordt benoemd.

Als gekeken wordt naar de gemiddelde score, komt de volgende top drie naar voren:

1. De standpunten voor bepaalde onderwerpen (2,2)
2. De inzet van de afgelopen jaren (2,6)
3. De aanpak van het coronavirus tot nu toe (3,2)

Als gekeken wordt naar hoe vaak een antwoord op de eerste plek wordt gezet, komt de volgende top drie naar voren:

1. De standpunten voor bepaalde onderwerpen (43%)
2. De inzet van de afgelopen jaren (24%)
3. De aanpak van het coronavirus tot nu toe (15%)

Als gekeken wordt naar hoe vaak een antwoord genoemd wordt in de top drie, komt de volgende top drie naar voren:

1. De standpunten voor bepaalde onderwerpen (76%)
2. De inzet van de afgelopen jaren (70%)
3. De partij (40%)

Zie pagina 15.

Bij vraag "8 Welke onderwerpen zijn voor u het meest van belang bij uw stemkeuze? Geef uw voorkeur aan de hand van een top 5." kan op verschillende manieren worden geanalyseerd, namelijk: op basis van de gemiddelde score, op basis van hoe vaak een antwoord op de eerste plaats wordt gezet en hoe vaak een antwoord in de top drie wordt benoemd.

Als gekeken wordt naar de gemiddelde score, komt de volgende top vijf naar voren:

1. Economie (4,2)
2. Klimaat en duurzaamheid (4,4)
3. Zorg (4,5)
4. Onderwijs (4,7)
4. Aanpak van het coronavirus (4,7)

Als gekeken wordt naar hoe vaak een antwoord op de eerste plek wordt gezet, komt de volgende top vijf naar voren:

1. Aanpak van het coronavirus (19%)
2. Economie (16%)
3. Klimaat en duurzaamheid (13%)
4. Zorg (10%)
5. Sociale voorzieningen (regelingen) (7%)

Als gekeken wordt naar hoe vaak een antwoord genoemd wordt in de top drie, komt de volgende top vijf naar voren:

1. Zorg (48%)
1. Economie (48%)
3. Klimaat en duurzaamheid (47%)
4. Sociale voorzieningen (regelingen) (37%)
5. Werkgelegenheid en inkomen (36%)

Zie pagina 19.

Op vraag "9 Waar haalt u informatie vandaan om uw stemkeuze te bepalen? Kies maximaal 3 antwoorden die het meest op u van toepassing zijn." antwoordt 54% van de respondenten: "Televisie/radio". Zie pagina 19.

Dit en meer blijkt uit panelonderzoek TipLaarbeek, waarbij 372 deelnemers zijn geraadpleegd.

1. Onderzoeksverantwoording

Onderzoek	: TipLaarbeek
Mediapartner	: MooiLaarbeek
Onderwerp	: Tweede Kamerverkiezingen
Enquêteperiode	: 23 februari 2021 tot 7 maart 2021
Aantal vragen	: 10
Aantal respondenten	: 372
Foutmarge	: 5,0% (bij een betrouwbaarheidsniveau van 95%)
Rapportagedatum	: 8 maart 2021

Toelichting:

De *foutmarge* geeft de precisie van een gemeten percentage aan. Hoe kleiner de foutmarge, hoe preciezer het gemeten resultaat. In dit onderzoek is de foutmarge maximaal $\pm 5,0\%$.

Het *betrouwbaarheidsniveau* geeft de verwachte kans aan, dat bij herhaling van de meting onder gelijke omstandigheden, een zelfde resultaat wordt verkregen.

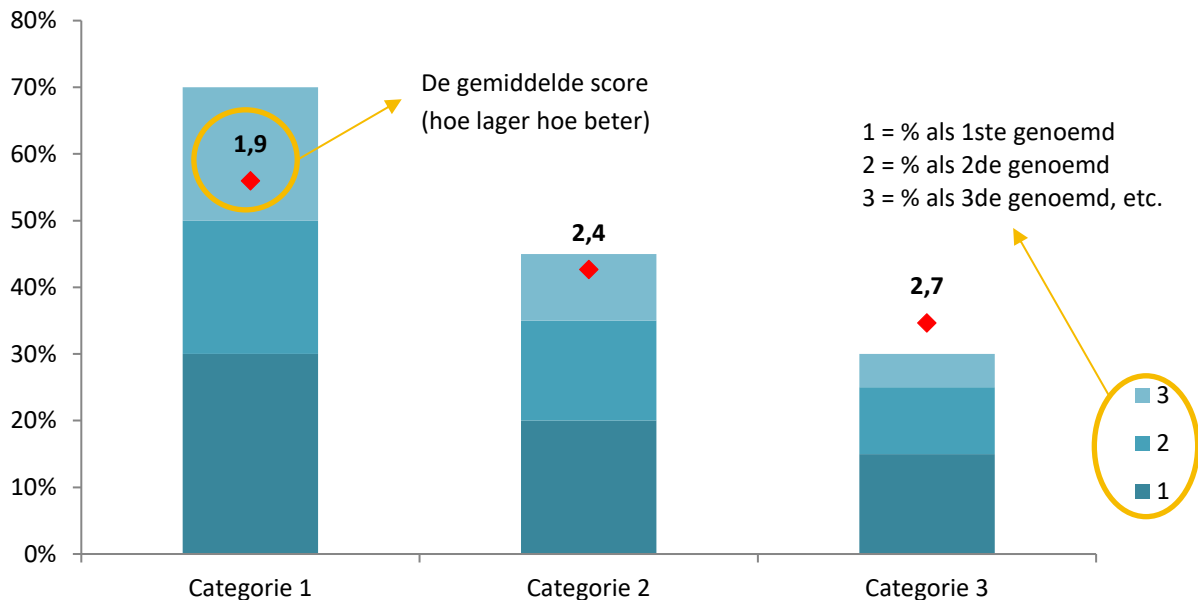
1.1 Methodiek

- De vragenlijst is opgesteld in overleg met MooiLaarbeek.
- Op 23 februari 2021 is de enquête met een begeleidend schrijven naar de leden van het Tip-burgerpanel gestuurd.
- Op 4 maart 2021 is een herinneringsmail gestuurd.
- Alle respondenten vullen de vragenlijst anoniem in.
- De resultaten zijn gewogen naar geslacht en woonplaats

1.2 Leeswijzer

De toelichtingen in deze rapportage zijn de letterlijke antwoorden van de respondenten. Hier kunnen spelfouten of andere taalfouten in voorkomen.

In deze rapportage zijn rankingvragen opgenomen. Hierbij hebben respondenten een ranking aangebracht op verschillende antwoordmogelijkheden. Een leeswijzer voor deze grafieken is hieronder opgenomen.



Onder de ranking grafieken staan tabellen weergegeven. Deze tabellen laten zien hoe vaak een antwoord op welke plaats in een top 3 of top 5 is gezet. Ook is het gemiddelde cijfer per antwoordmogelijkheid opgenomen in zowel de grafiek als de tabel van een rankingvraag.

LET OP! Een laag gemiddelde betekent dat het antwoord vaak (op de eerste plaats) in de top 3 of top 5 is genoemd. Bij een top 3 is het hoogst (slechtst) mogelijke gemiddelde een 4. Bij een top 5 is dit een 6. Dit komt doordat antwoorden die niet in een top 3 worden meegenomen wel worden meegenomen in de berekening van het gemiddelde (respectievelijk met waarde 4 of 6).

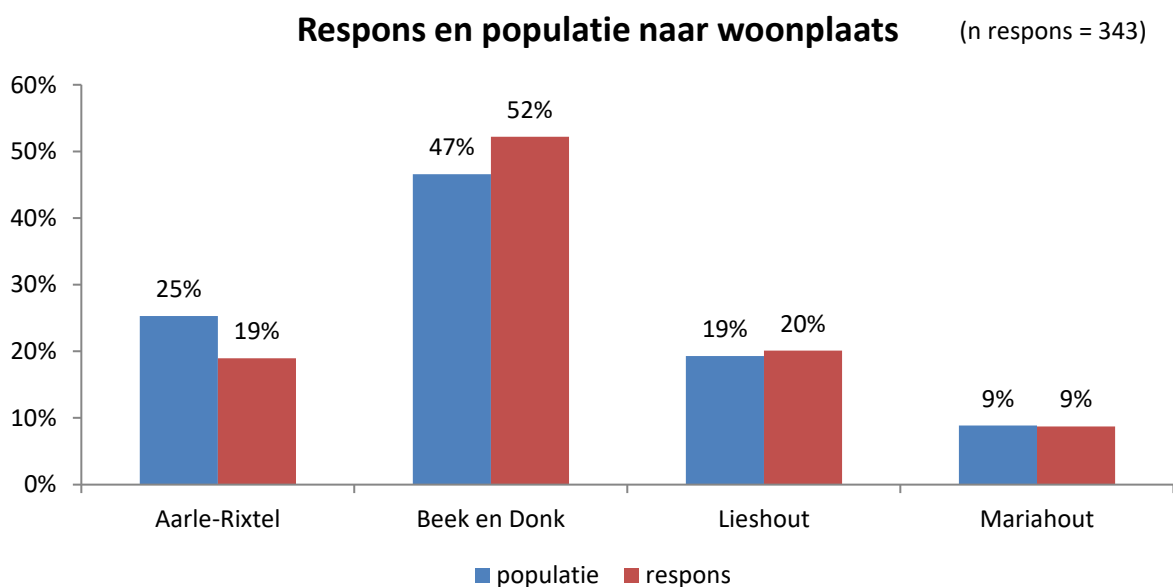
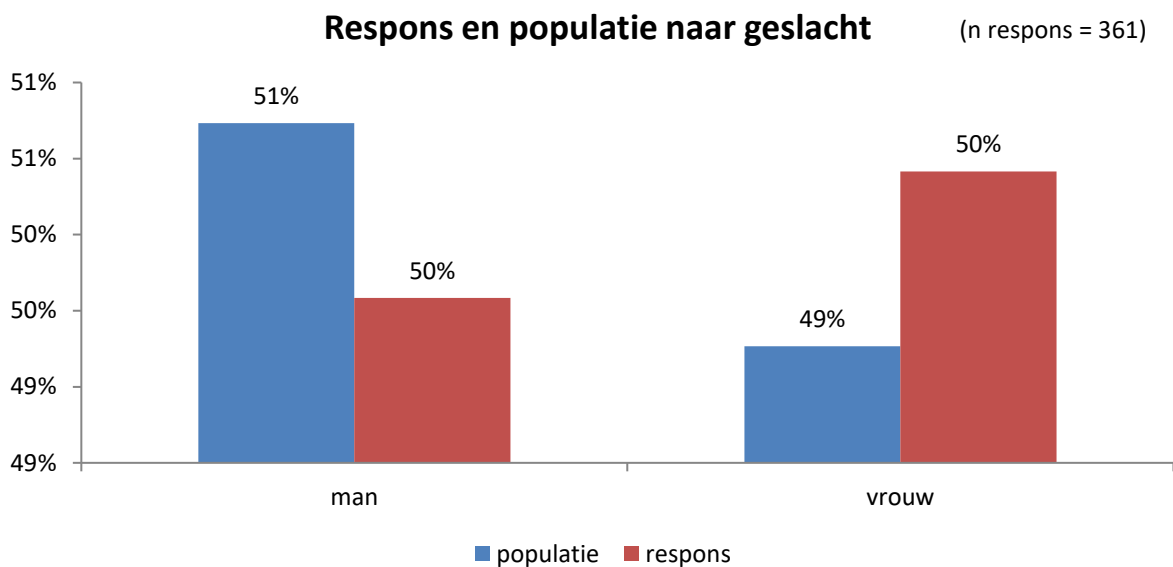
1.3 Vergelijking van respons met populatie

We zien in onderstaande grafiek de afspiegeling op basis van geslacht en woonplaats.

In de grafiek is op basis van leeftijd een ondervertegenwoordiging te zien in het percentage mannelijke respondenten. Ook is een oververtegenwoordiging te zien in het percentage vrouwelijke respondenten.

Op basis van woonplaats is een ondervertegenwoordiging te zien in het percentage respondenten uit Aarle-Rixtel. Ook is een oververtegenwoordiging te zien in het percentage respondenten uit Beek en Donk.

De onderliggende waardes volgen hieronder, waarbij onderscheid wordt gemaakt tussen de populatie (de verdeling rondom inwoners van gemeente Laarbeek) en de respons (de verdeling rondom de respondenten).



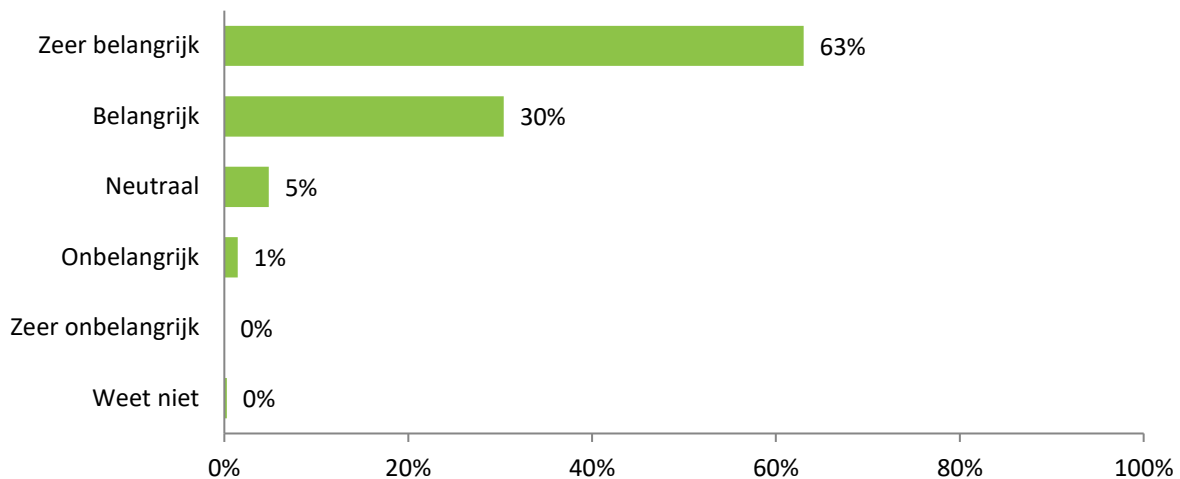
2. Resultaten

2.1 Tweede Kamerverkiezingen

Op 15, 16 en 17 maart staan de landelijke verkiezingen gepland en mogen inwoners vanaf 18 jaar hun stem uitbrengen voor een nieuwe Tweede Kamer.

1 In hoeverre vindt u het (on)belangrijk om uw stem uit te brengen?

(n=372)



Op vraag "1 In hoeverre vindt u het (on)belangrijk om uw stem uit te brengen?" antwoordt in totaal 93% van de respondenten: "(zeer) belangrijk". In totaal antwoordt 1% van de respondenten: "(zeer) onbelangrijk". Het meest gekozen antwoord (63%) is: "Zeer belangrijk". Dit is ook het middelste antwoord (mediaan).

Toelichting

Zeer belangrijk

- Al ben ik van mening dat het niet veel uit zal maken op wie ik stem. De overheid maakt toch zijn eigen plannen en luisteren te weinig naar ons Nederlanders
- Duizenden mensen willen er voor sterven die het niet mogen. Steve Biko. Bijvoorbeeld.
- Gebruik maken van je democratische recht en enige invloed te hebben op politieke bestel
- Het is fijn dat je in ons land zorgeloos kunt stemmen. Elke stem telt bij zaken die je belangrijk vindt.
- Je krijgt de kans om in een democratisch land je mening te geven. Daar MOET je gebruik van maken.
- Vanaf dat ik de stemgerechtigde leeftijd heb, heb ik nooit een gelegenheid om te stemmen gemist.
- Zeker dit een basis recht is om te bepalen wat er in de politiek gebeurt, is dit onze kans om te zorgen voor verandering als je dat nodig vind.

Neutraal

- Moet ik antwoorden op onbelangrijk of belangrijk?

Onbelangrijk

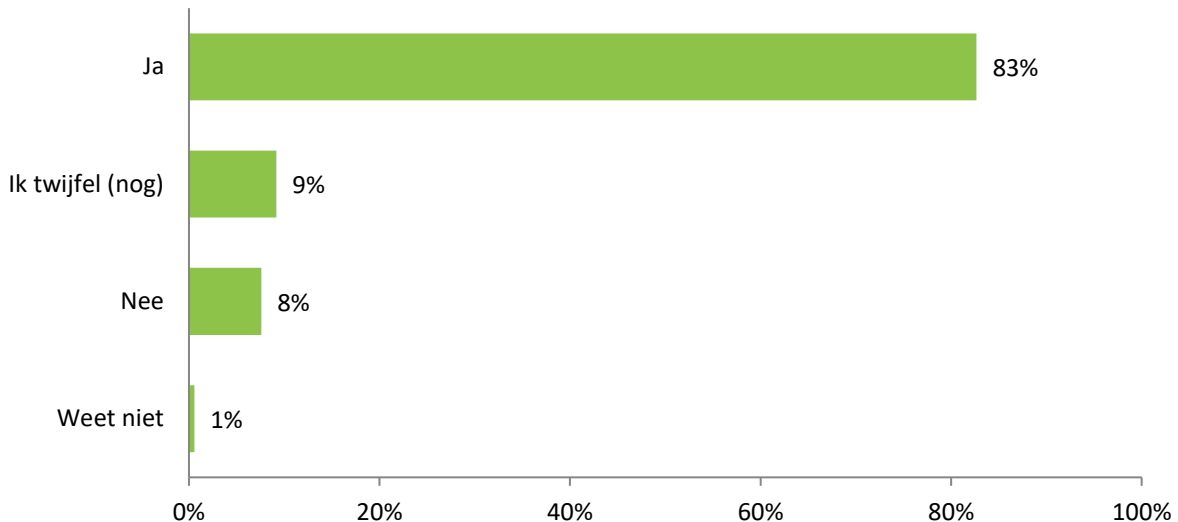
- Het maakt niet uit of je door de hond of de kat wordt gebeten
- Krijg steeds meer het gevoel dat stemmen geen zin meer heeft doordat we niet meer in een democratie leven maar in een dictatuur

Ondanks de coronapandemie gaan de Tweede Kamerverkiezingen door.

Normaal kunnen de kiezers hun stem uitbrengen in het stembureau. Echter kan de coronapandemie sommige mensen ook afschrikken om hun stem fysiek uit te brengen in een stembureau. Daarom mogen 70-plussers dit jaar per brief hun stem uitbrengen voor de Tweede Kamerverkiezingen.

2 Bent u van plan om, in tijden van een pandemie, fysiek te gaan stemmen in een stembureau?

(n=372)



Op vraag "2 Bent u van plan om, in tijden van een pandemie, fysiek te gaan stemmen in een stembureau?" antwoordt 83% van de respondenten: "Ja".

Toelichting

- Ja**
- Er is geen andere optie om te gaan stemmen voor mensen onder de 70.
 - Handen desinfecteren en mondkapje.....potloden desinfecteren!! Moet kunnen.
 - Ik denk dat dit met maatregelen veilig moet kunnen.
 - In de vraagstelling wordt verwezen naar de doelgroep 70 plus die per brief mag gaan stemmen. Bedoelt u dat iedereen uiteindelijk per brief zou moeten kunnen stemmen? Omdat ik niet tot de betreffende doelgroep behoor, neem ik nu aan dat per brief stemmen is uitgesloten. Het is duidelijker, als het onderzoeksdoel duidelijk in de vraagstelling verwerkt was.
 - Indien dit uiteraard volgens de geldende maatregelen plaats kan vinden
 - Lijkt me niet minder veilig dan naar een winkel of supermarkt te gaan
- Ik twijfel (nog)**
- Als ik zie dat druk is bij het stembureau draai ik om en en stem ik maar niet
 - Idd winkels ,horeca restaurants dicht maar voor te stemmen mogen we wel in rijtje erges binnen ,ik snap het niet ,als terasjes of kledingzaak niet veilig is ,hoezo stemlokaal dan wel
 - Of ik ga stemmen heeft niks te maken met de pandemie.
 - Winkels blijven dicht, horeca blijft dicht, maar we mogen wel met miljoenen naar de stembus. Eigenbelang? Het OMT heeft advies gegeven om de verkiezingen uit te stellen. Ze volgen toch altijd dat advies op? Nu dus niet!!

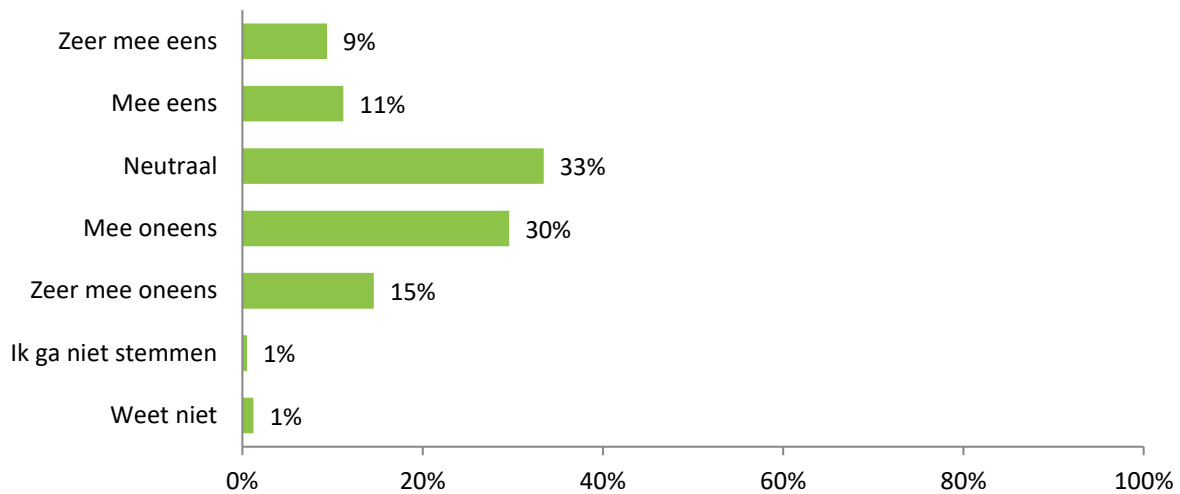
Nee

- Ik machtig mijn man, ik ben een groot risicogeval als ik corona krijg
- Ik volmacht mijn vrouw, zodat een van ons naar het stembureau hoeft.
- Omdat we dan wellicht nog in quarantaine zitten

3. 'Tijdens de aankomende Tweede Kamerverkiezingen breng ik liever per brief mijn stem uit'

(In welke mate bent u het (on)eens met bovenstaande stelling?)

(n=371)



Op stelling 3 antwoordt in totaal 20% van de respondenten: "(zeer) mee eens". In totaal antwoordt 45% van de respondenten: "(zeer) mee oneens". Het meest gekozen antwoord (33%) is: "Neutraal". Dit is ook het middelste antwoord (mediaan).

Toelichting

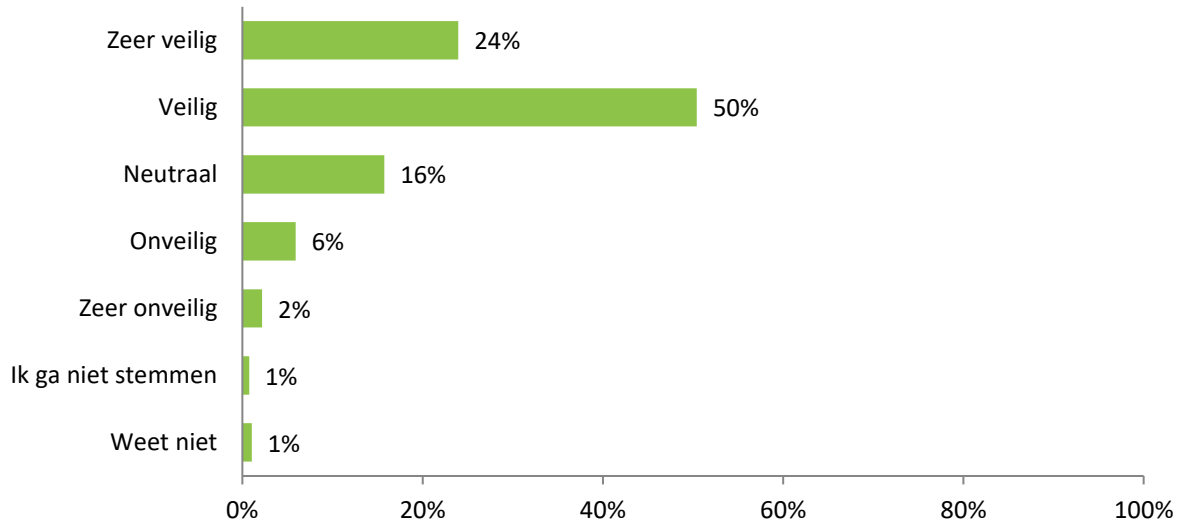
- Zeer mee eens**
- Helaas is dit voorbehouden aan 70 plus
 - Maar helaas geen 70 plus dus mag en kan het niet
- Mee eens**
- 70 +er
 - Het zou beter zijn als iedereen per brief, of nog beter digitaal, zou mogen stemmen. Ik vind dat iedereen die keuze moet hebben.
- Neutraal**
- Als ik ga dan via de gewone weg
 - Ik ga zelf fysiek stemmen. Kan niet van anderen verwachten dit ook fysiek te gaan doen in coronatijd.
 - Ik hou mezelf goed aan de maatregelen, als anderen dat ook doen is het veilig...
 - Ik kan me voorstellen dat sommige kwetsbare mensen dit willen, voor mezelf is dit niet nodig
 - Ik persoonlijk niet. Maar ik zou het fijn vinden dat mijn ouders van midden en eind 60 die keuze wel zouden hebben.
 - In Laarbeek moet het nog wel lukken om coronaproof te stemmen. Voor ouderen en kwetsbaren is het stemmen per brief een slim idee.
 - Snap niet dat ze het niet mogelijk maken om online te stemmen. Dit kan tegenwoordig echt wel op een veilige manier geregeld worden lijkt mij.
- Mee oneens**
- Liever niet maar als het niet anders kan is het een goed alternatief
 - Misschien toch fraudegevoeliger
 - Waarom niet digitaal via DigiD ipv per post

- Zeer mee
oneens
- In Laarbeek zelden of nooit een rij in stembureau. Voldoende ruimte om afstand te houden
- Weet niet
- Zie feedback bij vraag 2.

Landelijk worden er diverse maatregelen genomen om het stemmen veilig te laten verlopen: het stemmen is verspreid over drie dagen en kan tussen 07.00 uur en 21.00 uur.

4 In hoeverre voelt u zich (on)veilig om te gaan stemmen tijdens de aankomende Tweede Kamerverkiezingen?

(n=371)



Op vraag "4 In hoeverre voelt u zich (on)veilig om te gaan stemmen tijdens de aankomende Tweede Kamerverkiezingen?" antwoordt in totaal 74% van de respondenten: "(zeer) veilig". In totaal antwoordt 8% van de respondenten: "(zeer) onveilig".

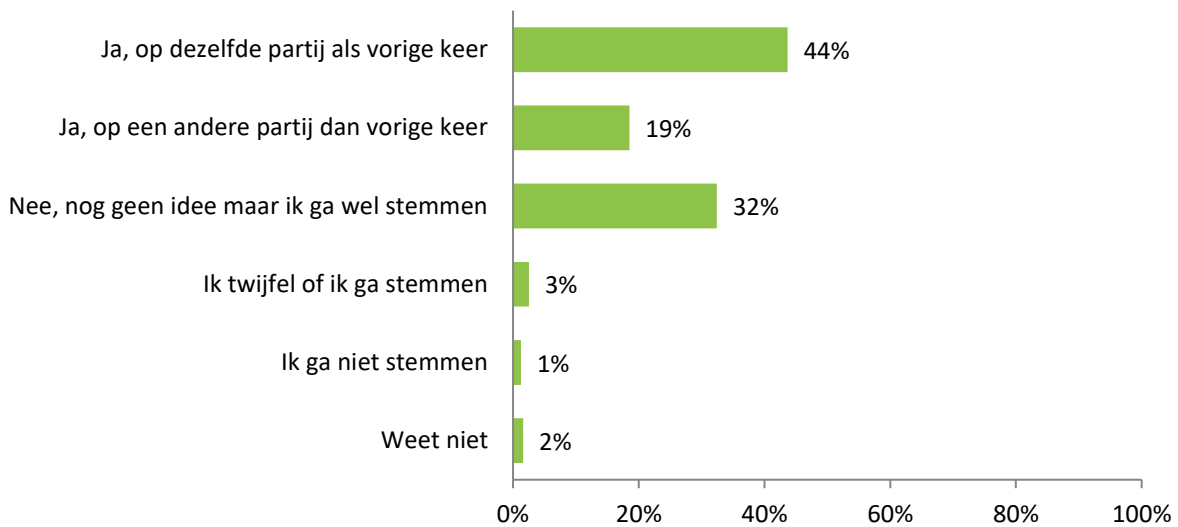
Het meest gekozen antwoord (50%) is: "Veilig". Dit is ook het middelste antwoord (mediaan).

Toelichting

- Veilig**
- Ik ga er van uit dat de nodige maatregelen zijn genomen en tesamen met afstand houden en het gebruik van mondneusmaskers het risico beperkt wordt
 - Ik ga er vanuit dan met allerlei maatregelen qua routing, hygiëne... alles gestroomlijnd wordt
 - Ik ga er vanuit dat op de stem locatie desinfecterende middelen zijn om te gebruiken, net zoals bij de supermarkten. Ook ga ik ervanuit dat er voldoende afstand gehouden kan worden. Ook moet ieder zelf goed opletten.
 - Zelfs al is het stemmen mogelijk op 1 dag. Fan nog voel ik me veilig.
- Neutraal**
- Antwoord ik op veilig of onveilig?
 - Het is belangrijk dat de stemmers hun houding aanpassen, hopelijk worden de stemmers daarbij geholpen(Boa's)
- Onveilig**
- Ik ben bekend met een auto immuun aandoening. ik ga iemand machtigen om mijn stem uit te brengen. als je wilt is er altijd wel een oplossing
- Weet niet**
- Het ligt eraan hoe het stembureau het stemproces gaat organiseren. Er zou ook een deurbeleid gevoerd kunnen worden en het is belangrijk dat de materialen en contactpunten zoals ook de stemtest en de potloden telkens gereinigd gaan worden of de mensen zouden dit zelf meteen moeten doen. Ook zou het veiliger kunnen zijn als de mensen dit keer het potlood mee naar huis mogen nemen.
 - Moeilijk te zeggen. Dat is helemaal afhankelijk van de maatregelen die genomen worden.

5 Weet u al op welke partij u gaat stemmen tijdens de Tweede Kamerverkiezingen?

(n=371)



Op vraag "5 Weet u al op welke partij u gaat stemmen tijdens de Tweede Kamerverkiezingen?" antwoordt 44% van de respondenten: "Ja, op dezelfde partij als vorige keer".

Toelichting

- Ja, op dezelfde partij als vorige keer

 - Ik mag dit jaar voor het eerst stemmen
- Nee, nog geen idee maar ik ga wel stemmen

 - Stemwijzer gedaan. Dat geeft een verrassende uitslag. Dus nu is het tijd om de belangrijke onderwerpen van een aantal partijen te bekijken en vergelijken. Werk aan de winkel.
- Ik twijfel of ik ga stemmen

 - Ik ben zeer teleurgesteld in de Nederlandse politiek. Op dit moment gun ik geen van alle mijn stem. De manier waarop men mensen heeft laten vallen en heeft behandeld tijdens de toeslagenaffaire gaat werkelijk alle perken te buiten. Het vertrouwen in de politiek is ver te zoeken. Zowel landelijk als plaatselijk.
- Weet niet

 - Het antwoord op deze vraag laat ik voor de representiviteit van de verkiezingen buiten beschouwing. Ik denk niet dat het zinvol is om hier alvast een voorlopige voorspelling over te presenteren. Dit kan ook het stemgedrag van de kiezers positief of negatief beïnvloeden.
 - Ik begrijp niet waarom gemeente Laarbeek deze vraag stelt. Wat gaat de gemeente straks anders doen op basis van de antwoorden?

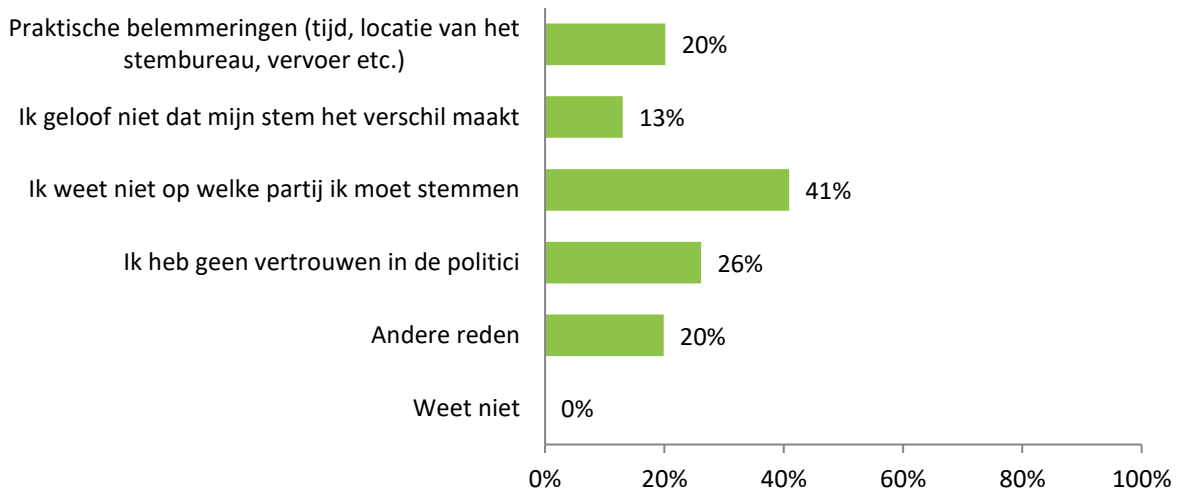
Onderstaande vraag wordt alleen getoond aan respondenten die vraag 5 met 'Ik twijfel of ik ga stemmen' of 'Ik ga niet stemmen' hebben beantwoord.

Let op: Laag aantal respondenten

5.1 Wat is voor u een reden om (misschien) niet te gaan stemmen?

(Meerdere antwoorden mogelijk)

(n=14)



Op vraag "5.1 Wat is voor u een reden om (misschien) niet te gaan stemmen?" antwoordt 41% van de respondenten: "Ik weet niet op welke partij ik moet stemmen".

Andere reden, namelijk:

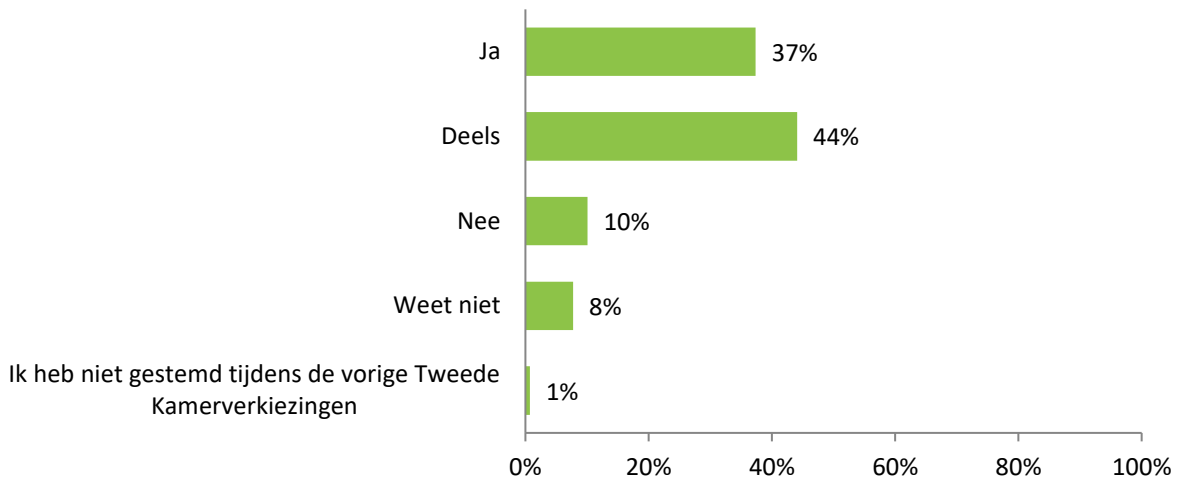
- Corona risico
- Ivm Corona maatregelen voelt dit niet goed
- Veiligheid Corona

Toelichting

- In plaats dat het land bestuurd wordt zitten ze elkaar vliegen af te vangen in de tweede kamer. De ministers zijn partij-ideologische faalhuizen.
- Nogmaals, Ik ben zeer teleurgesteld in de Nederlandse politiek. Op dit moment gun ik geen van alle mijn stem. De manier waarop men mensen heeft laten vallen en heeft behandeld tijdens de toeslagenaffaire gaat werkelijk alle perken te buiten. Het vertrouwen in de politiek is ver te zoeken. Zowel landelijk als plaatselijk.

**6 Kijkende naar de vorige Tweede Kamerverkiezingen:
vindt u dat de partij waarop u heeft gestemd uw stem goed
heeft gebruikt?**

(n=371)



Op vraag "6 Kijkende naar de vorige Tweede Kamerverkiezingen: vindt u dat de partij waarop u heeft gestemd uw stem goed heeft gebruikt?" antwoordt 44% van de respondenten: "Deels".

Toelichting

Deels

- Door de pandemie is het lastig oordelen. Rutte en de Jonge verzetten ongelooflijk veel goed werk, waarvoor zij respect verdienen en misschien ook wel mijn stem.
- In de politiek worden altijd consessies gedaan om mee te regeren
- Verkiezingen bestaan vooral uit een hoop beloftes, die vaak toch niet gerealiseerd worden.
In de basis is het genoeg om toch hierop te stemmen
- Vind het erg dat er zulke affaires aan de partij kleven.

Nee

- Heb gestemd op FvD ben het nu oneens met gedrag van Baudet

Weet niet

- Zie toelichting hierboven. Ik begrijp niet waarom gemeente Laarbeek deze vraag stelt. Wat gaat de gemeente straks anders doen op basis van de antwoorden?

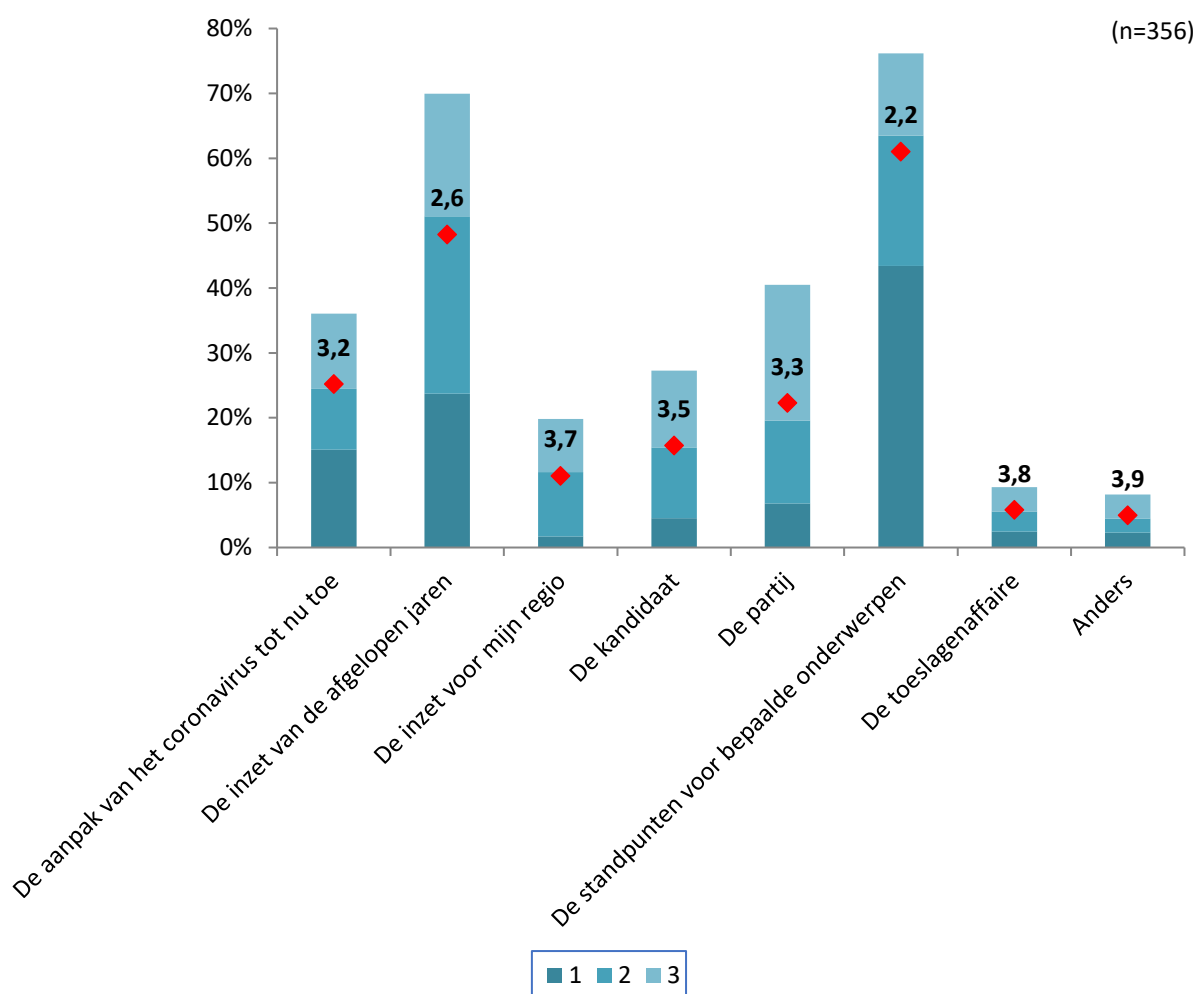
Ik heb niet gestemd tijdens de vorige Tweede Kamerverkiezingen

- Ik was nog niet stemgerechtigd

Sommige mensen stemmen op een partij, terwijl andere eerder voor de kandidaat gaan.

7 Wat is voor u het meest van belang bij uw stemkeuze? Geef uw voorkeur aan de hand van een top 3

(Benoem een top 3 waarbij nummer 1 het antwoord is dat uw meeste voorkeur heeft. Wanneer u op 'Geen voorkeur' of 'Weet niet' klikt dan wordt uw rangschikking gewist.)



Vraag "7 Wat is voor u het meest van belang bij uw stemkeuze? Kan op verschillende manieren worden geanalyseerd, namelijk: op basis van de gemiddelde score, op basis van hoe vaak een antwoord op de eerste plaats wordt gezet en hoe vaak een antwoord in de top drie wordt benoemd.

Als gekeken wordt naar de gemiddelde score, komt de volgende top drie naar voren:

1. De standpunten voor bepaalde onderwerpen (2,2)
2. De inzet van de afgelopen jaren (2,6)
3. De aanpak van het coronavirus tot nu toe (3,2)

Als gekeken wordt naar hoe vaak een antwoord op de eerste plek wordt gezet, komt de volgende top drie naar voren:

1. De standpunten voor bepaalde onderwerpen (43%)
2. De inzet van de afgelopen jaren (24%)
3. De aanpak van het coronavirus tot nu toe (15%)

Als gekeken wordt naar hoe vaak een antwoord genoemd wordt in de top drie, komt de volgende top drie naar voren:

1. De standpunten voor bepaalde onderwerpen (76%)
2. De inzet van de afgelopen jaren (70%)
3. De partij (40%)

Anders, namelijk:

- Aandacht voor het klimaatprobleem
- Dat ze voor iedereen er zijn van arm tot rijk voor mens en dieren zorg en boeren horeca of te wel echt voor iedereen . geen beloftes maken die niet na komen .
- De grote verschillen tussen arm en rijk
- De kandidaten
- De manier van debatteren. Ik luister naar de antwoord op de vraag en wil geen heel verhaal erom heen horen. Concrete antwoorden dus!
- De zorg
- Duidelijk verhaal en daar aan vast houden, visie
- EERLIJKE samenleving, aandacht zieken, gehandicapten en kwetsbare medemens
- Europabeleid
- Geen bla bal partij
- Geloofwaardigheid
- Gewoon een samenleving waar iedereen jan meedoen.
- Het bieden van nog een toekomstperspectief in Nederland.
- Het sociale aspect van de partij
- Indexeren pensioenen
- Kans op coalitievorming en te regeren; kwaliteit kandidaten
- Klimaat en duurzaamheid
- Loonsverhoging in de zorg
- Rijke ervaring als regeringspartij
- Standpunt op onderwerpen klimaat en biodiversiteit
- Standpunt over Europese aanpak
- Toekomst visie en geen korte termijn / populistische politiek
- Uiteindelijk kunnen ze toch niet waarmaken wat ze allemaal zeggen
- Verandering van marktwerking in de zorg
- Verandering want hoe t nu gaat daar ben ik niet blij mee
- Verminderen van de instroom vluchtelingen..echte vluchtelingen oke, maar niet al die kansparels die alleen maar rotzooi trappen etc
- Visie op de toekomst
- Vrouw
- Wie zet zich in voor de zorg

Toelichting

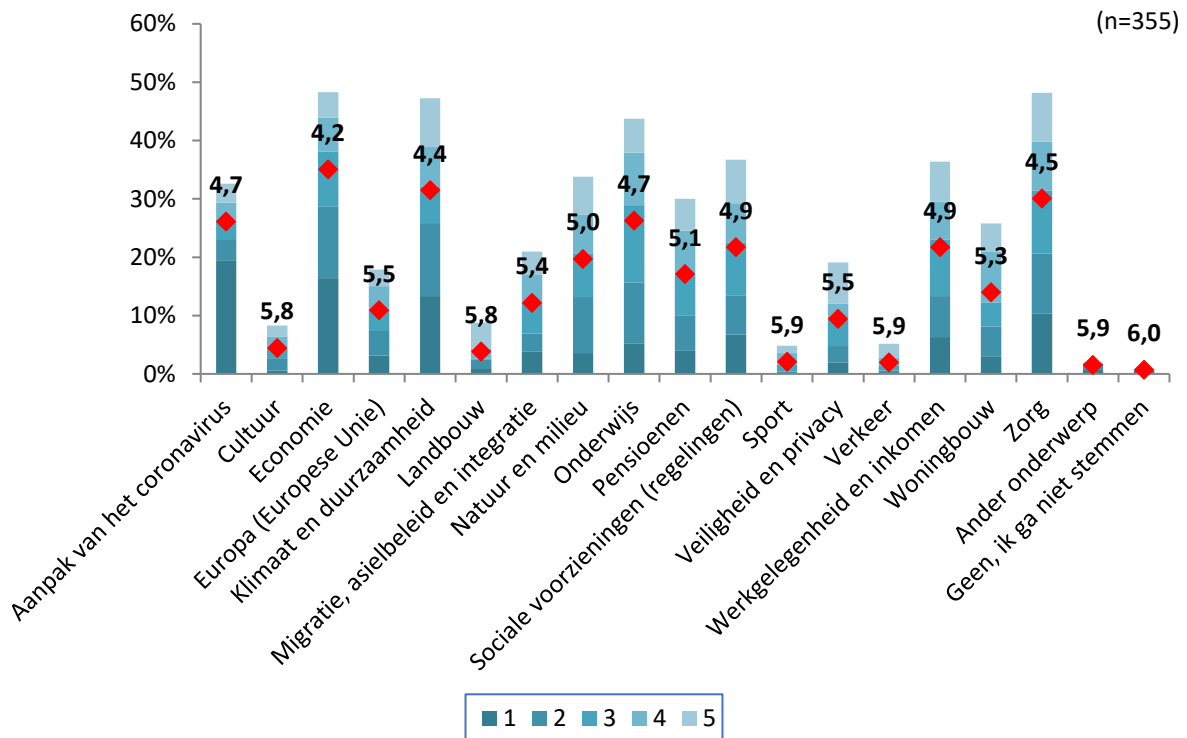
- De toeslagenaffaire is mijns inziens echt iets waar mensen/partijen op afgerekend moeten worden. Als de gewone burger dergelijke fouten maakt, is het einde carrière. Ook de manier waarop door de kopstukken regelmatig de corona maatregelen worden genegeerd telt mee. Niet acceptabel.

- Ik begrijp niet waarom gemeente Laarbeek deze vraag stelt. Wat gaat de gemeente straks anders doen op basis van de antwoorden?
- Partijen leveren graag kritiek op het coronabeleid, hebben grosso modo niet zo vaak een gefundeerde mening. Vaak is het azijnpisserij. Achteraf weet men het allemaal zo goed.
- Zie vraag 1 en 5.1

In de aanloop naar de verkiezingen stellen de partijen hun eigen verkiezingsprogramma op. In deze verkiezingsprogramma's staat wat de visie van de partij is per onderwerp en wat de plannen zijn voor de komende jaren.

8 Welke onderwerpen zijn voor u het meest van belang bij uw stemkeuze? Geef uw voorkeur aan de hand van een top 5.

(Benoem een top 5 waarbij nummer 1 het onderwerp is dat voor u het meest van belang is. Wanneer u op 'Geen voorkeur' of 'Weet niet' klikt dan wordt uw rangschikking gewist.)



Bij vraag "8 Welke onderwerpen zijn voor u het meest van belang bij uw stemkeuze? Geef uw voorkeur aan de hand van een top 5." kan op verschillende manieren worden geanalyseerd, namelijk: op basis van de gemiddelde score, op basis van hoe vaak een antwoord op de eerste plaats wordt gezet en hoe vaak een antwoord in de top drie wordt benoemd.

Als gekeken wordt naar de gemiddelde score, komt de volgende top vijf naar voren:

1. Economie (4,2)
2. Klimaat en duurzaamheid (4,4)
3. Zorg (4,5)
4. Onderwijs (4,7)
4. Aanpak van het coronavirus (4,7)

Als gekeken wordt naar hoe vaak een antwoord op de eerste plek wordt gezet, komt de volgende top vijf naar voren:

1. Aanpak van het coronavirus (19%)
2. Economie (16%)
3. Klimaat en duurzaamheid (13%)
4. Zorg (10%)
5. Sociale voorzieningen (regelingen) (7%)

Als gekeken wordt naar hoe vaak een antwoord genoemd wordt in de top drie, komt de volgende top vijf naar voren:

1. Zorg (48%)
1. Economie (48%)
3. Klimaat en duurzaamheid (47%)
4. Sociale voorzieningen (regelingen) (37%)
5. Werkgelegenheid en inkomen (36%)

Ander onderwerp, namelijk:

- Betrouwbare overheid
- Digitalisering
- Emancipatie
- Gevoel
- Organisatie overheid en bescherming burgers
- Staatsfinanciën
- Terug: 'ziekenfonds', nuts naar overheid

Toelichting

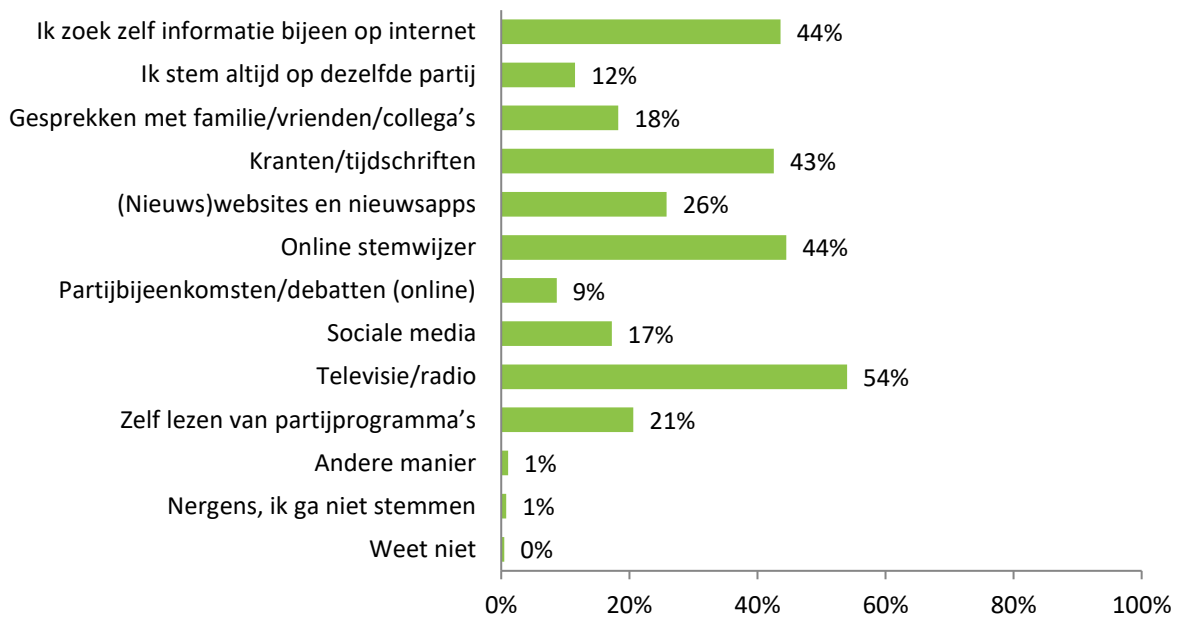
- De corona aanpak is niet doorslaggevend omdat ik er vanuit ga dat dit tijdelijk is. Ik zet wel vraagtekens bij maatregelen
- De veestapel in Nederland zodanig terugbrengen, dat NIET MEER GEEXPORTEERD wordt!!! (Nu 5 % van het B.N.P. en 50 % van de vervuiling) . Als we zo doorgaan dan staat Nederland straks vol met koeien, varkens, geiten en ligt alles vol stront en heeft iedere gemeente een mestverwerkingsbedrijf, waar iedereen last van heeft. Bovendien : STOP MET ZONNEPANELENPARKEN, leg eerst eens alle huizen vol met zonnepanelen, voordat ons landschap wordt verrommeld !!! Jullie verrommelen onze schaarse natuur helemaal !!
- Heb er eigenlijk meer die ik ook belangrijk vindt klimaat,cultuur,landbouw,sociale voorzieningen,werkgelegenheid,woningbouw,onderwijs,

De voorbereidingen voor de aankomende Tweede Kamerverkiezingen zijn in volle gang. Op verschillende manieren kunt u zich informeren. Denk hierbij aan kranten, sociale media, partijprogramma's en de online stemwijzer.

9 Waar haalt u informatie vandaan om uw stemkeuze te bepalen? Kies maximaal 3 antwoorden die het meest op u van toepassing zijn.

(Meerdere antwoorden mogelijk)

(n=361)



Op vraag "9 Waar haalt u informatie vandaan om uw stemkeuze te bepalen? Kies maximaal 3 antwoorden die het meest op u van toepassing zijn." antwoordt 54% van de respondenten: "Televisie/radio".

Andere manier, namelijk:

- Beleid van de afgelopen vier jaar.
- Gesprek met gelovige christenen
- Het is een pot nat, wat je stemt maakt niets uit, ze doen toch wat ze zelf willen.
- Rationele keuze door ervaringen uit het verleden. Doorgronden van de politieke figuren en hun verhalen / beloften.

3. TipLaarbeek

Mensen hebben vaak hun mening klaar. Ze zijn voor of tegen een nieuw idee dat opborrelt in de samenleving.

Onderzoeksbureau Toponderzoek wil de betrokkenheid van de inwoners van Laarbeek vergroten. Via het panel TipLaarbeek kunnen alle inwoners van Laarbeek hun mening kenbaar maken over onderwerpen die leven in hun samenleving. Ze geven raad, tips, om een gemeenschappelijk vraagstuk aan te pakken.

Aan de hand van deze marktinformatie (marktonderzoek) kunnen onder andere ondernemers, belangenverenigingen, politici en ambtenaren onderbouwde keuzes maken.

Op www.tiplaarbeek.nl kan iedereen een aanmeldingsformulier invullen. Van tijd tot tijd worden deelnemers gevraagd naar hun mening over actuele onderwerpen.

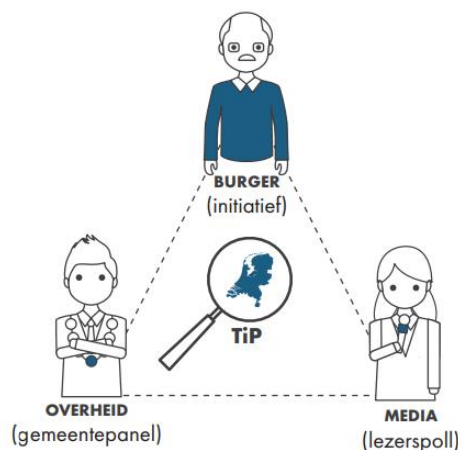

De deelnemers zijn en blijven anoniem en kunnen per onderzoek zelf beslissen of meedoen. Ze zijn niets verplicht. Het invullen van een enquête duurt slechts enkele minuten en de onderwerpen zijn sterk afhankelijk van de actualiteit.

TipLaarbeek is een gemeenschapspanel, opgezet vanuit de gemeenschap. Heeft u marktonderzoeksvragen of andere vragen over burgerraadplegingen, dan kunt u deze altijd stellen aan enquete@toponderzoek.com. Het is ook mogelijk om zelf onderwerpen aan te dragen voor de lokale peilingen.

Lees hier meer over de TIP-methodiek.

TipLaarbeek maakt het gemakkelijk om zonder veel moeite je zegje te doen! En om snel marktinformatie op te halen over Laarbeek en omgeving.

Zie eerdere onderzoeksresultaten, waaronder 'Buurtpreventie-App', 'Stemkeuze' en 'Zomertijd'.



4. Toponderzoek

Toponderzoek is een Horsters no-nonsense bedrijf, dat sterk is in het **raadplegen van meningen**. In een mondige wereld waarin men direct resultaat wil zien, is het raadplegen van meningen / ervaringen / beleving van belang om te overleven.

Onze **professionele en flexibele** medewerkers hebben **interesse** voor uw onderzoeksvraag om de beleving en inzichten vanuit de maatschappij regulier zichtbaar te maken. Door een **transparant** inzicht in hetgeen leeft en speelt onder burgers / bestuurders / politici, levert dit beter beleid en meer draagvlak op. Tips worden aangeleverd. Tevens toetst u of ingezette acties resultaat hebben.

Toponderzoek faciliteert dit proces als onafhankelijk onderzoeksbureau TIPTOP voor u. Het onderzoeksbureau heeft de beschikking over eigen TIP-burgerpanels (landelijk > 60 burgerpanels) en het overheidspanel Overheid in Nederland.

Blijf op de hoogte via de Topletter.



Toponderzoek
Expeditiestraat 12
5961 PX Horst

www.Toponderzoek.com
enquete@toponderzoek.com
085-4860100

Toponderzoek is lid van MOA.